





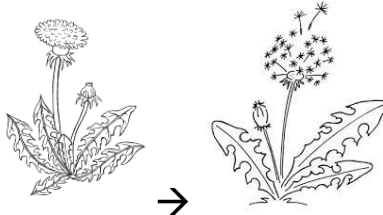


Homeoffice-Lernplan Klasse 2a/b 30.03.-03.04.2020

| | Deutsch | Mathematik | Sachunterricht |
|-----------------|--|---|---|
| Montag | Tagebucheintrag Lese ein Buch deiner Wahl und fülle den Steckbrief aus  AH Teil B S. 39 | Einmaleins mit der 8 MB S. 77 Nr. 4 ins Heft  Kernaufgaben markieren | Der Löwenzahn ➔ Recherchiere im Internet ➔ In einem Pflanzenbuch |
| Dienstag | Tagebucheintrag AH Teil B S. 40, 41 | MB S. 77 Nr. 2, 3, 5, 6 ins Heft  | Wie sieht die Pflanze aus ? Gehe raus und pflücke eine Löwenzahnpflanze. Male ein Bild von der Pflanze.  |
| Mittwoch | Tagebucheintrag Schreibe die Lernwörter in dein Heft ab und suche sie in einem Wörterbuch | MB S. 78 Nr.2 mit Eltern Wiederholung MB S. 78 Nr. 5, 6 ins Heft  | Beschrifte dein Bild. Beispiel:  |

| | | | |
|-----------------------------|---|--|---|
| Donnerstag | <p>Tagebucheintrag BB S. 143</p> <p>✎ Schreibe das Gedicht in Schönschrift in dein Schreibheft ab</p> | <p>AH S. 37 Nr. 1, 2, 3, 4, 5, 7 AH S. 38 Nr. 1, 2, 4, 5</p> <p>AH Förderheft S. 601</p> | <p>Beschreibe die Entwicklung Löwenzahn → Pustelblume</p>  |
| Freitag | <p>Tagebucheintrag Gestalte das Gedicht (Male einen schönen Rahmen ...)</p> | <p>Wiederholung der gelernten Reihen (1er, 2er, 4er, 8er 5er, 10er) Memory erweitern und spielen</p> | <p>Entdecke draußen auf einer Wiese den Löwenzahn und betrachte ihn ganz genau 😊.</p> |
| Das kannst du immer machen: | <p>Lernwörter üben Bücher lesen + Antolin Anton.app leseludi.de lernrudi.de</p> | <p>Kopfrechnen Uhrzeiten üben Umgang mit Geld üben Anton.app Einmaleins üben (Memory)</p> | <p>Lernplakat erstellen Natur erforschen Kleine Experimente Anton.app</p> |

Lernwörter : befehlen, Berg, Donnerstag, erklären, Löwenzahn, Minute, Pflanze, spielen